

Synthèse des Comptes	Administration communale de : MONT-SAINT-GUIBERT	Code INS	25068
		Exercice:	2019
Modèle officiel généré par l'application eComptes © SPW.INTERIEUR & ACTION SOCIALE		<i>Version:</i>	1



eComptes

SYNTHESE des COMPTES

Module informatisé de publication des comptes annuels



**Wallonie
intérieur
SPW**

Commune de : **MONT-SAINT-GUIBERT**

Adresse de l'administration: Grand Rue, 39
1435 MONT-SAINT-GUIBERT
www.mont-saint-guibert.be

Date d'arrêt du compte par le conseil: 22/11/2018

Date d'approbation de la Tutelle: 21/12/2018

Type document: Budget Exercice: **2019**

Directeur Général: Anna-Maria LIVOLSI

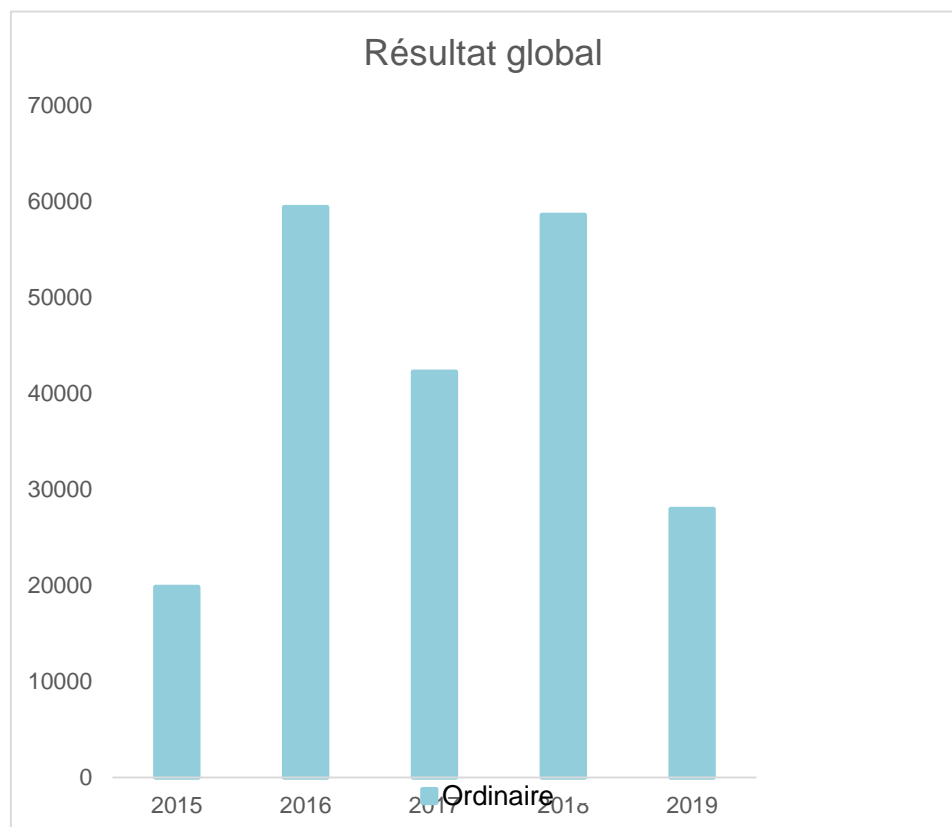
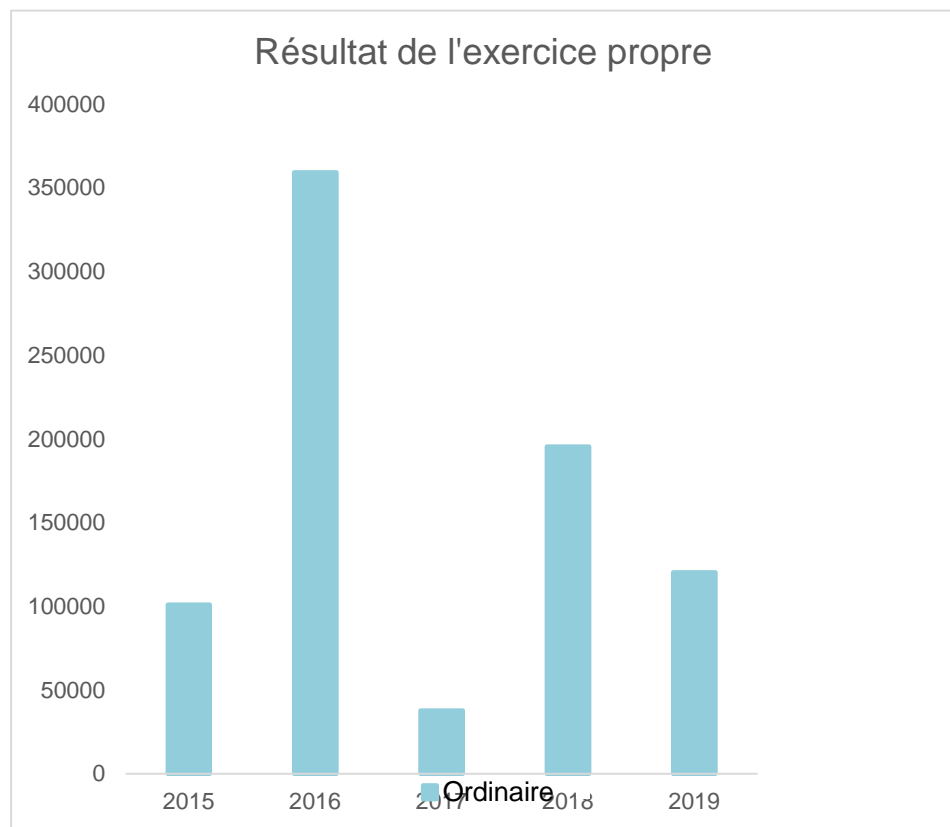
Tél: 010657575
Fax: 010650253
Email: anna-maria.livolsi@mont-saint-guibert.be

Directeur Financier: Jean-Victor DE GRAND RY

Tél: 010657575
Fax:
Email: jv.degrandry@mont-saint-guibert.be

Evolution du résultat budgétaire ordinaire					
	Budget	Budget	Budget	Budget	Budget
Exercices:	2015	2016	2017	2018	2019
Résultats Exercice Propre*	101.049	359.146	37.701	195.386	120.174
Résultat global* (avec exercices antérieurs et prélèvements)	19.830	59.348	42.229	58.548	27.944

* Montant arrondi à l'euro





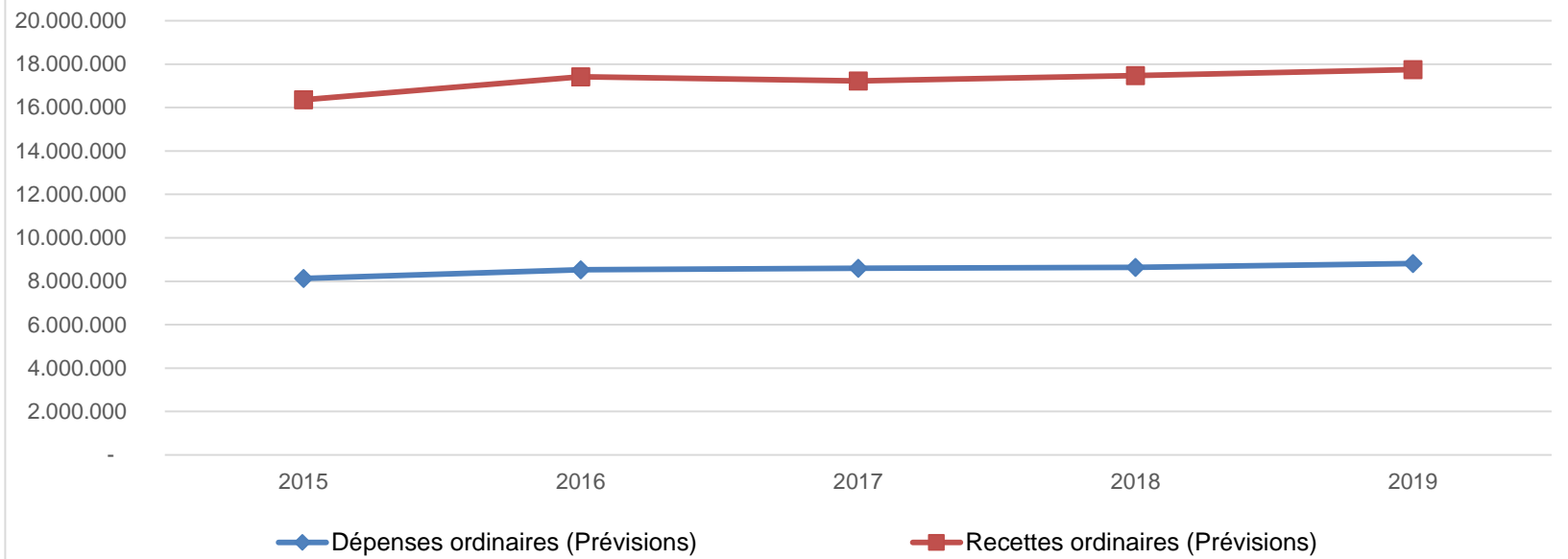
Ventilation économique des dépenses et des recettes ordinaires					
	Budget	Budget	Budget	Budget	Budget
	Dépenses ordinaires (Prévisions)				
Exercices:	2015	2016	2017	2018	2019
Personnel	2.846.002,99	2.913.629,93	3.160.425,01	3.116.652,60	3.200.120,96
Fonctionnement	2.070.970,05	2.411.739,31	2.263.561,25	2.337.828,35	2.319.516,22
Transferts	2.320.264,53	2.471.305,26	2.417.742,61	2.457.424,62	2.621.457,78
Dette	758.364,63	735.539,36	733.418,37	729.305,40	673.877,27
Prélèvements (hors 060)	133.000,00	0,00	19.000,00	0,00	0,00
Total (exercice propre)*	8.128.602	8.532.214	8.594.147	8.641.211	8.814.972
Exercices antérieurs	363.931,09	214.190,93	17.787,67	28.329,24	197.084,43
Prélèvements	780.000,00	640.000,00	1.417.759,73	450.000,00	850.000,00
Total général*	9.272.533	9.386.405	10.029.695	9.119.540	9.862.057

* Montant arrondi à l'euro

Recettes ordinaires (Prévisions)					
Exercices:	2015	2016	2017	2018	2019
Prestation	189.826,86	333.926,15	349.702,77	363.376,06	361.662,47
Transferts	7.585.705,50	8.158.160,44	7.883.036,16	8.177.246,84	8.277.508,94
Dette	454.118,87	399.272,99	399.109,50	295.974,51	295.974,51
Prélèvements	0,00	0,00	0,00	0,00	0,00
Total (exercice propre)*	8.229.651	8.891.360	8.631.848	8.836.597	8.935.146
Exercices antérieurs	732.711,82	374.392,98	885.075,43	341.490,48	954.854,48
Prélèvements	330.000,00	180.000,00	555.000,00	0,00	0,00
Total général*	9.292.363	9.445.753	10.071.924	9.178.088	9.890.000

* Montant arrondi à l'euro

Evolution des recettes et des dépenses ordinaires (exercice propre)



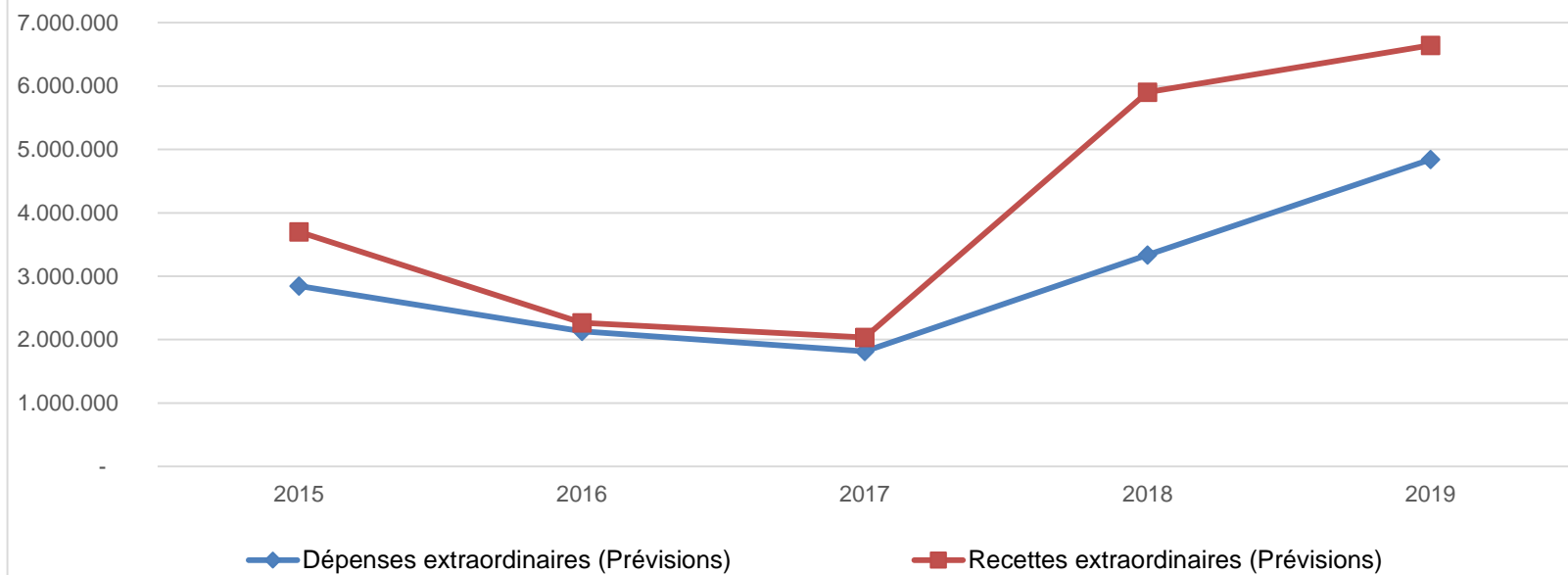
Ventilation économique des dépenses et des recettes extraordinaires					
	Budget	Budget	Budget	Budget	Budget
	Dépenses extraordinaires (Prévisions)				
Exercices:	2015	2016	2017	2018	2019
Transferts	30.000,00	12.500,00	200.000,00	910,00	12.897,45
Investissements	2.776.108,57	2.111.899,24	1.607.178,25	2.865.089,94	4.521.200,00
Dette	42.479,58	7.400,38	7.400,38	467.526,88	307.400,38
Prélèvements	0,00	0,00	0,00	0,00	0,00
	0,00	0,00	0,00	0,00	0,00
Total (exercice propre)*	2.848.588	2.131.800	1.814.579	3.333.527	4.841.498
Exercices antérieurs	79.609,12	71.598,05	107.182,09	227.929,39	128.760,65
Prélèvements	157.179,90	8.955,76	661.973,57	1.606.911,00	951.320,64
Total général*	3.085.377	2.212.353	2.583.734	5.168.367	5.921.579

* Montant arrondi à l'euro

Recettes extraordinaires (Prévisions)					
Exercices:	2015	2016	2017	2018	2019
Transferts	437.041,11	0,00	189.404,00	15.410,00	501.153,48
Investissements	150.331,55	0,00	30.300,00	30.000,00	0,00
Dette	262.500,00	132.000,00	0,00	2.524.537,50	1.300.000,00
Prélèvements	0,00	0,00	0,00	0,00	0,00
Total (exercice propre)*	849.873	132.000	219.704	2.569.948	1.801.153
Exercices antérieurs	0,00	173.929,22	326.029,12	0,00	599.767,16
Prélèvements	2.235.504,51	2.005.424,21	2.038.001,17	2.598.419,71	3.520.658,48
Total général*	3.085.377	2.311.353	2.583.734	5.168.367	5.921.579

* Montant arrondi à l'euro

Evolution des recettes et des dépenses ordinaires (exercice propre)



Ventilation fonctionnelle					
Evolution des dépenses ordinaires (exercice propre)					
	Budget	Budget	Budget	Budget	Budget
	2015	2016	2017	2018	2019
0 Recettes et dépenses générales	900.152,93	710.311,14	1.492.339,73	521.580,00	934.178,37
1 Administration générale	2.377.415,02	2.491.945,59	2.542.934,51	2.566.402,43	2.602.431,38
3 Sécurité	1.064.137,74	1.060.409,43	1.112.066,29	1.132.431,85	1.173.378,50
4 Voiries-communications	1.907.087,37	2.227.952,90	2.110.606,16	2.052.772,80	1.906.938,07
5 Industrie - commerce	0,00	15.000,00	14.000,00	10.000,00	5.000,00
6 Sylviculture- Agriculture	19.227,55	10.102,99	10.116,25	10.283,46	10.500,94
70>75 Enseignement	1.000,00	800,00	800,00	800,00	800,00
76>77 Culture et sports	734.037,69	734.181,61	791.022,77	847.019,73	1.109.987,82
78 Radio, télévision, presse	0,00	0,00	0,00	0,00	0,00
79 Culte	54.088,06	103.409,99	62.472,56	61.386,69	45.694,35
80>86 Action Sociale	1.032.745,64	1.009.471,62	1.034.579,90	1.041.350,85	1.046.186,25
87 Santé publique et hygiène	804.710,20	797.128,59	816.968,80	823.183,16	816.376,55
90>92 Logement	0,00	0,00	0,00	0,00	0,00
93 Aménagement du territoire	14.000,00	11.500,00	24.000,00	24.000,00	13.500,00

Ventilation fonctionnelle					
Evolution des recettes ordinaires (exercice propre)					
	Budget	Budget	Budget	Budget	Budget
	2015	2016	2017	2018	2019
0 Recettes et dépenses générales	7.989.117,25	7.830.490,64	8.741.032,11	7.953.032,02	8.668.954,94
1 Administration générale	295.954,75	308.463,65	255.183,37	250.783,28	269.683,17
3 Sécurité	0,00	0,00	67.166,29	70.132,00	45.000,00
4 Voiries-communications	228.731,00	291.599,15	263.140,58	297.955,76	249.161,34
5 Industrie - commerce	444.724,47	522.539,18	529.058,64	433.441,77	433.441,77
6 Sylviculture- Agriculture	9.213,96	0,00	0,00	0,00	0,00
70>75 Enseignement	0,00	0,00	0,00	0,00	0,00
76>77 Culture et sports	117.492,96	109.736,75	106.852,68	117.078,23	115.129,05
78 Radio, télévision, presse	0,00	0,00	0,00	0,00	0,00
79 Culte	0,00	0,00	0,00	0,00	0,00
80>86 Action Sociale	0,00	0,00	0,00	0,00	0,00
87 Santé publique et hygiène	15.653,30	34.990,80	64.500,47	14.183,30	52.946,30
90>92 Logement	0,00	0,00	0,00	0,00	0,00
93 Aménagement du territoire	31.505,00	28.650,00	28.650,00	28.650,00	28.650,00

Ventilation fonctionnelle					
Evolution des dépenses extraordinaires (exercice propre)					
	Budget	Budget	Budget	Budget	Budget
	2015	2016	2017	2018	2019
0 Recettes et dépenses générales	265.973,11	8.955,76	661.973,57	1.644.911,00	964.218,09
1 Administration générale	535.500,00	282.648,00	501.316,45	764.750,00	1.757.500,00
3 Sécurité	0,00	0,00	0,00	0,00	0,00
4 Voiries-communications	1.957.108,57	1.556.633,79	721.861,80	1.699.219,94	2.148.000,00
5 Industrie - commerce	0,00	0,00	15.000,00	0,00	10.000,00
6 Sylviculture- Agriculture	0,00	0,00	0,00	0,00	0,00
70>75 Enseignement	0,00	0,00	0,00	0,00	0,00
76>77 Culture et sports	75.000,00	27.617,45	253.000,00	646.156,50	328.700,00
78 Radio, télévision, presse	0,00	0,00	0,00	0,00	0,00
79 Culte	5.000,00	5.000,00	40.000,00	15.000,00	95.000,00
80>86 Action Sociale	0,00	0,00	0,00	0,00	0,00
87 Santé publique et hygiène	94.979,58	199.900,38	283.400,38	208.400,38	439.400,38
90>92 Logement	0,00	0,00	0,00	0,00	0,00
93 Aménagement du territoire	181.000,00	60.000,00	0,00	0,00	50.000,00

Ventilation fonctionnelle					
Evolution des recettes extraordinaires (exercice propre)					
	Budget	Budget	Budget	Budget	Budget
	2015	2016	2017	2018	2019
0 Recettes et dépenses générales	2.235.504,51	2.179.301,43	2.525.175,29	2.598.419,71	4.491.979,12
1 Administration générale	448.331,55	132.000,00	150,00	504.500,00	1.300.000,00
3 Sécurité	0,00	0,00	0,00	0,00	0,00
4 Voiries-communications	364.041,11	0,00	7.650,00	10.910,00	129.600,00
5 Industrie - commerce	0,00	0,00	0,00	0,00	0,00
6 Sylviculture- Agriculture	0,00	0,00	0,00	0,00	0,00
70>75 Enseignement	0,00	0,00	0,00	0,00	0,00
76>77 Culture et sports	37.500,00	0,00	30.000,00	490.126,50	0,00
78 Radio, télévision, presse	0,00	0,00	0,00	0,00	0,00
79 Culte	0,00	0,00	0,00	0,00	0,00
80>86 Action Sociale	0,00	0,00	0,00	0,00	0,00
87 Santé publique et hygiène	0,00	0,00	0,00	1.564.411,00	0,00
90>92 Logement	0,00	0,00	0,00	0,00	0,00
93 Aménagement du territoire	0,00	0,00	20.759,00	0,00	0,00

Commentaires

Glossaire

Termes

Définitions:

Exercice propre	L'exercice du document allant du 1er janvier au 31 décembre
Exercices antérieurs	Les opérations antérieures à l'exercice propre
Résultat global	Le boni ou le mali de l'exercice propre cumulé avec celui des exercices antérieurs
Dépenses de transfert	Dépenses effectuées à destination de tiers à la commune (d'autres institutions, organismes, ménages ..)
Recettes de transfert	Recettes en provenance de tiers (subsides, taxes, ...)
Recettes de prestation	Recettes découlant de services payants rendus par la commune, de locations, de droits d'entrée ...
Dépenses de prélèvements	Sommes prélevées sur les excédents budgétaires par la commune pour alimenter des fonds de réserves ordinaires ou extraordinaires (pour financer des dépenses d'investissement sur fonds propres) ou des provisions (pour faire face à des charges futures importantes)
Recettes de prélèvements	Utilisation des fonds de réserve et des provisions (constitués au moyen des dépenses de prélèvement)
Ordinaire	Les recettes et dépenses nécessaires au fonctionnement de la commune (taxes, subventions , salaires,électricité,fournitures,...)
Extraordinaire	Les dépenses et leurs moyens de financement afférentes aux investissements (travaux importants, rénovations, achat de matériel et de véhicules etc ...)